

Kerabit Nature - asfaltinpaikkausmassa

Kuopat sileiksi!



- Heti käyttövalmis yksikomponenttinen, liuotinvapaa kylmäpaikkausmassa
- Sidosaineena bitumi- ja bioöljypohjainen seos: turvallinen, nopea ja pölyämätön, kestää hyvin kuormitusta

Kerabit Nature -asfaltinpaikkausmassalla kuopat sileiksi!

Käyttökohteet: Kerabit Nature -asfaltinpaikkausmassa on helppokäyttöinen, heti käyttövalmis paikkausmassa asfaltissa olevien pienehköjen vaurioiden kuten kuoppien, reikien ja halkeamien korjaukseen. Erilaiset routa- tai muut vauriot niin piha-alueilla, jalkakäytävillä kuin autoteilläkin on helppo ja nopea korjata.

Asfaltinpaikkausmassaa voidaan käyttää myös öljysora- ja sirotepinnoitteiden paikkauksiin, oviluiskiin, reunakoruksiin ja viisteisiin, reunakivien tasaukseen ajoneuvojen ylitystä varten, viemärikansien ympärille ja sahausurien täyttöön.

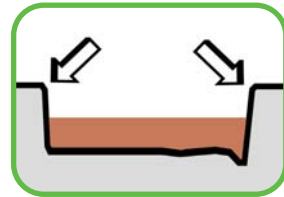
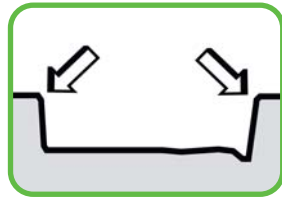
Koostumus: Kerabit Nature -asfaltinpaikkausmassa on valmistettu bitumi- ja bioöljypohjaisesta sidosaineesta ja kivimurskeesta. Murskeen raekoko on 0-8 mm.

Asennusolosuhteet: Asfaltinpaikkausmassa voidaan asentaa kesä- ja talviolosuhteissa.

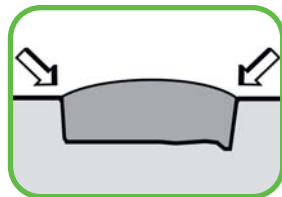
Menekki: Menekki on noin 20 kg/m² yhden senttimetrin paksuisena kerroksena. Massa on pakattu 20 kg astioihin.

Käyttöohje

Kuoppa harjataan puhtaaksi ja mahdollinen vesi poistetaan. Tarvittaessa reunat suoritetaan pystysuoriksi. Syvät kuopat täytetään ensin soralla tai sepelillä ja tiivistetään. Levitä asfaltinpaikkausmassaa 10-40 mm paksu kerros riippuen asfaltinpaksuudesta. Kuoppien esitäytöllä ja tiivistyksellä saadaan huomattavia säästöjä massan menekissä, kuitenkin tinkimättä työn jäljestä tai kestävydestä. Paikattavat halkeamat tulee tarvittaessa leventää ennen paikkausta.



Massaa kaadetaan purkista kuoppaan, kohteesta riippuen sentistä muutamaa senttiin kuopan reunojen korkeuden yli. Massaa ei tule limittää asfaltin päälle.



Pinta muotoillaan ja tiivistetään huolellisesti juntaamalla. Kovettumista voidaan nopeuttaa lisäämällä paikatun alueen päälle vettä suhteessa 2 litraa vettä per 20 kg asfaltinpaikkausmassaa. Mikäli täytettäviä kohteita on paljon tai ne ovat pinta-alaltaan suuria, on suositeltavaa käyttää mekaanista tasoitinta. Yksittäiset pienehköt kohteet voidaan tampata kiinteiksi lapiolla, leveäpäisellä kuminuijalla tai yksinkertaisella käsijuntalla. Autolla päällä muutaman kerran ajaminen auttaa myös tiivistämään paikan.

Huolellinen tiivistys takaa kestävästä lopputuloksesta eikä tiivistetty massa enää tartu esimerkiksi auton renkaisiin vaan paikattu kohde voidaan avata välittömästi liikenteelle! Lopullinen kiinteytyminen kestää olosuhteista riippuen muutamasta päivästä pariin viikkoon.

Suojakäsineiden käyttö on suositeltavaa koska massa on ennen tiivistystä hyvin tahraavaa. Työvälineiden puhdistus tulee tehdä välittömästi käytön jälkeen. Puhdistukseen voidaan käyttää tärpättiä tai parafiiniöljyä. Astian kansi on tiiviisti sulkeutuva, joten kaikkea massaa ei tarvitse käyttää kerralla. Kansi tulee sulkea huolellisesti.

